

Finnclean

15.–16.3.2023

PANEELIKESKUSTELU

Rohkeasti muutoksen edessä: Työvoima, teknologia ja työkuultuuri

Keskiviikkona 15.03. klo 12:30–13:30

PANEELIKESKUSTELUN OSALLISTUJAT

Tuomo Alasoini, tutkimusprofessori, Työterveyslaitos

Tiia Brax, elinkeinopoliittinen asiantuntija, Kiinteistötyönantajat ry,

Kirsti Liljeroos, tuotepäällikkö, toimitilapalvelut, Senaatti-kiinteistöt

Riku Moisio, ICT- ja kehitysjohtaja, Palmia Oy

Janne Virtala, asiantuntija, TE-palvelut

Jaana Ylitalo, edunvalvontajohtaja, Palvelualojen ammattiliitto PAM ry

ARVOT

Luotettavuus
Vastuullisuus
Yhdenvertaisuus

MENESTYSTEKIJÄT

- Puhtausalan ja jäsenten osaamisen kasvattaminen
- Alan innovaatioiden esilletuonti
- Alan vaikuttavuuden lisääminen
- Alan tieteellinen ja tutkimusten tukeminen

VISIO

Suomi on maailman
siistein ja puhtain maa

MISSIO

Liiton tehtävä on
auttaa puhtausalaa
kehittymään tiellä
kokonaistavoitteeseen

SITRA

SITRAN SELVITYKSIÄ 224

TAMMEKUU 2023

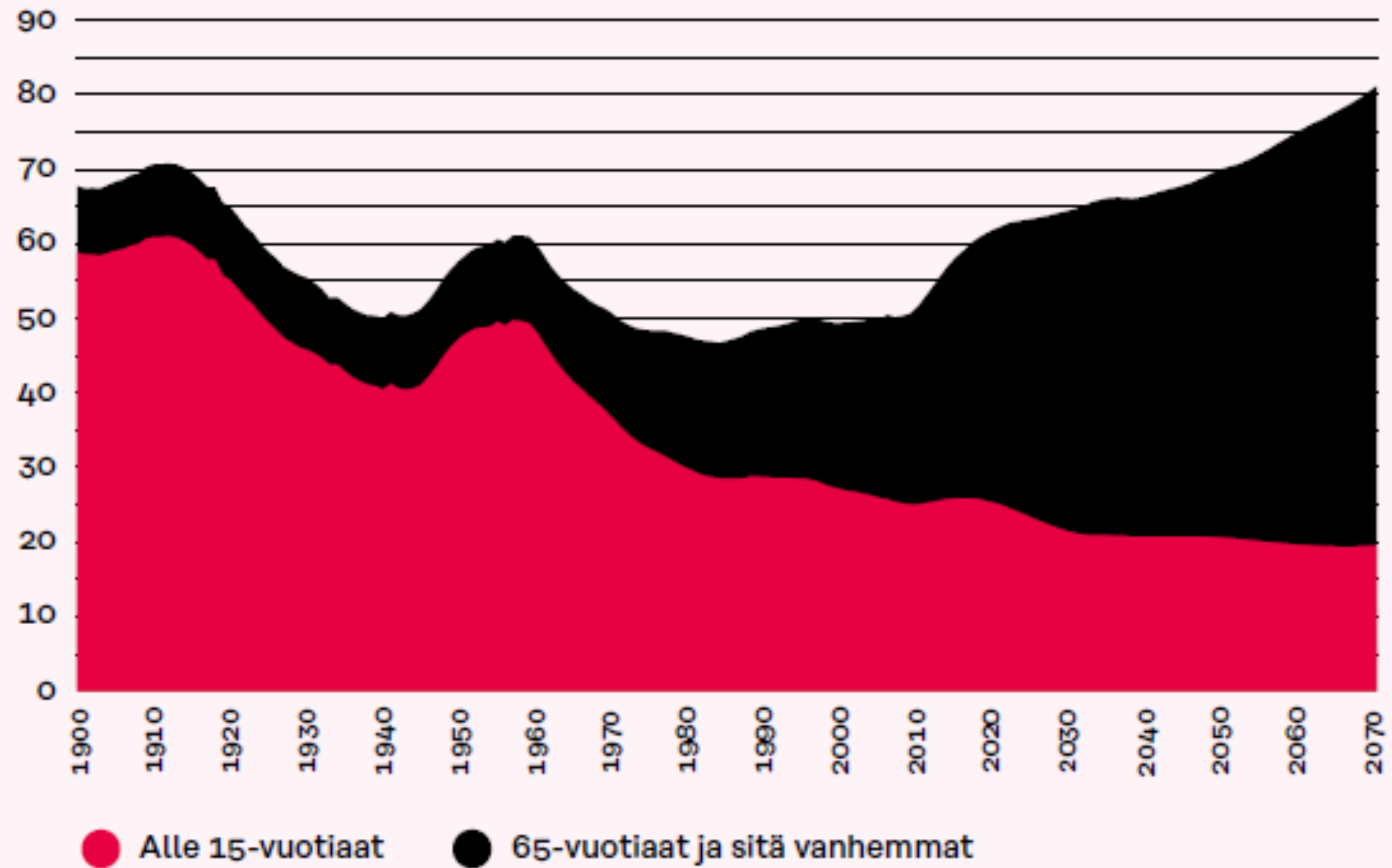
MEGA TRENDIT 2023

A stylized globe graphic is centered behind the title. The globe is white with black outlines of continents. It is surrounded by colorful, abstract shapes: a pink circle behind the 'E' in 'TRENDIT', a yellow circle behind the 'D' in 'TRENDIT', a blue circle behind the first '2' in '2023', and a green circle behind the '3' in '2023'. There are also smaller green circles scattered around the bottom of the globe graphic.


Ymmärrystä yllätysten aikaan

Mikko Dufva ja Sanna Rekola

Väestöllinen huoltosuhde 1900–2070







Vuonna 2030

Kohtaantotietoa TEMin Työvoiman tiekartta-datasta

AMMATTI	Työvoima (tietosuojattu)	Avoimet työpaikat laskentapäivänä (12 kk KA, painotettu)	Vakanssiaste	Soveltuvaa työvoimaa ei ole saatavilla työttömien reservistä	Työvoimapulan volyyymi (laskennallinen arvio)	Epätyyppisten työsuhteiden suuri osuus	Palkkataso	Työvoimalla aljon työkyvyn skitekijöitä	Työvoiman koulutus tai kielitaito riittämätön	Rekrytointiin liittyvät ongelmat	Ammatin kyky vastaantottaa ulkomaalaistaustaista työvoimaa (koko maa)	"Ulkomaisen työvoiman potentiaali"
				0-2 työttömyysriskin työttömyysaste	E - 0-2 työttömyysriskin työttömät	Vuokratyö TAI ei- kokoaikatyö TAI lyhyt määräaikainen, %	Palkkadesiili (mediaanituntipal- kka)	Työkykyriskien osuus	Osaamisriskien osuus	Kohtaanto- ongelma (etäisyys origosta)	Ulkomaalaistaust aisten osuus työllisistä	(N*2)*E
9111 Kotiapulaiset ja - siivoajat	1 102	508	41 %	32 %	16 %	70 %	1	18 %	37 %	37 %	37 %	372
9112 Toimisto- ja laitossiivoajat ym.	72 524	4 288	6 %	7 %		72 %	1	29 %	26 %	7 %	26 %	2 212
5153 Kiinteistöhuollon työntekijät	28 158	1 604	6 %	10 %		79 %	2	29 %	5 %	8 %	5 %	161
5151 Siivoustyön esihenkilöt toimistot, hotellit jne.	5 917	107	2 %	3 %		20 %	5	26 %	24 %	3 %	16 %	34

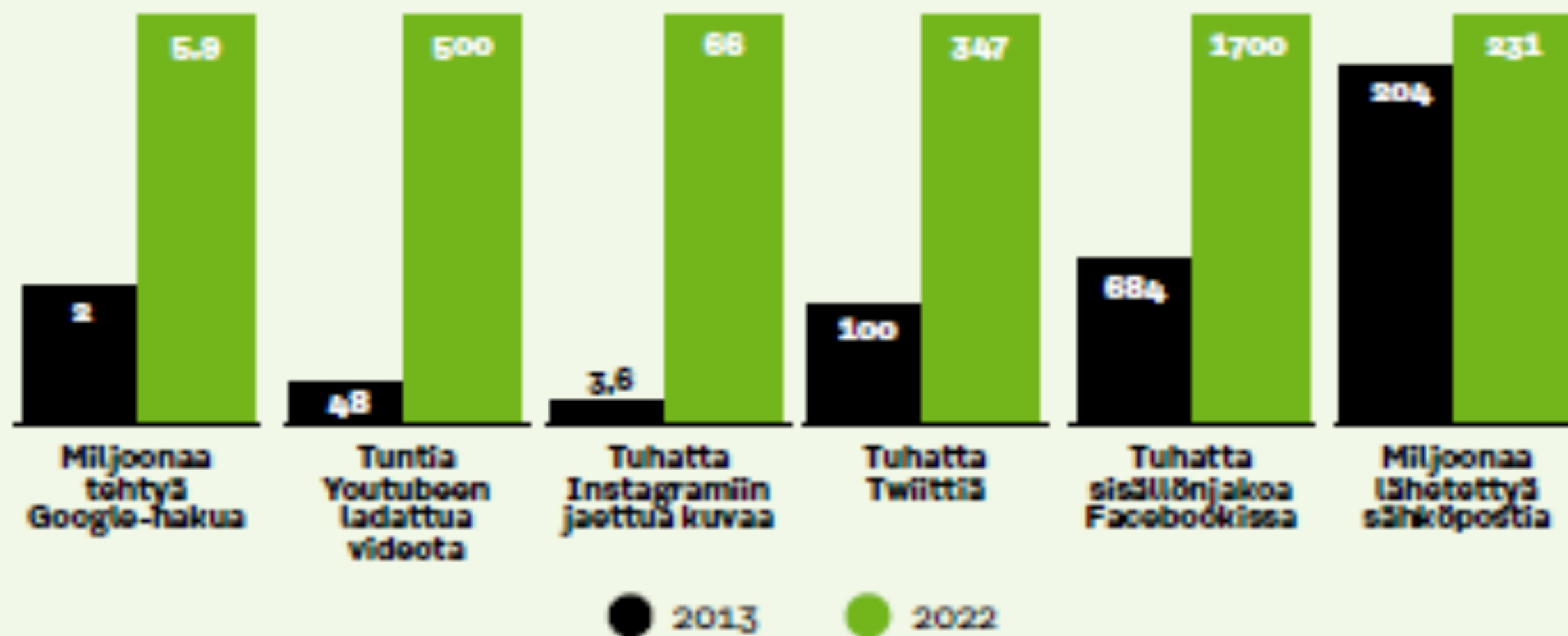
Lähde: TEM-laskelmat (työnvälitystilasto, työssäkäyntitilasto, avoimet työpaikat, Tilastokeskus & TEM)

TEKNO



Teknologia

Minuutti internetissä





*Talous
&
Valta*



Mahdollisuuksien tulevaisuus



Kuva 18. Tulevaisuuden mahdollisuuksien kokonaiskuva

Kiitos,

että olet jakamassa

Finnclean 2023

elämyksiä ja kokemuksia!