

Finnclean

15.–16.3.2023

PANEELIKESKUSTELU

Rakennusten suunnittelu puhtaanapidon ja siivouksellisuuden näkökulmasta

Torstaina 16.03. klo 12:30–13:15

PANEELIKESKUSTELUN OSALLISTUJAT

Elina Ahtiala-Huotari, tuotepäällikkö, Pirkanmaan Voimia

Jaana Matilainen, yhteiskuntasuhteiden johtaja, Rakennustieto

Jere Pirhonen, energia- ja elinkaari palveluiden johtaja, SRV Rakennus Oy

Juha Takkunen, puhtausasiantuntija, aluejohtaja, Sirategroup Oy

ARVOT

Luotettavuus
Vastuullisuus
Yhdenvertaisuus

MENESTYSTEKIJÄT

- Puhtausalan ja jäsenten osaamisen kasvattaminen
- Alan innovaatioiden esilletuonti
- Alan vaikuttavuuden lisääminen
- Alan tieteellinen ja tutkimusten tukeminen

VISIO

Suomi on maailman
siistein ja puhtain maa

MISSIO

Liiton tehtävä on
auttaa puhtausalaa
kehittymään tiellä
kokonaistavoitteeseen

*Rakennuksia vuonna 2019
oli tilaston mukaan 228 770
kappaletta ja niiden yhteis-
pinta-ala oli 189 879 100 m²*

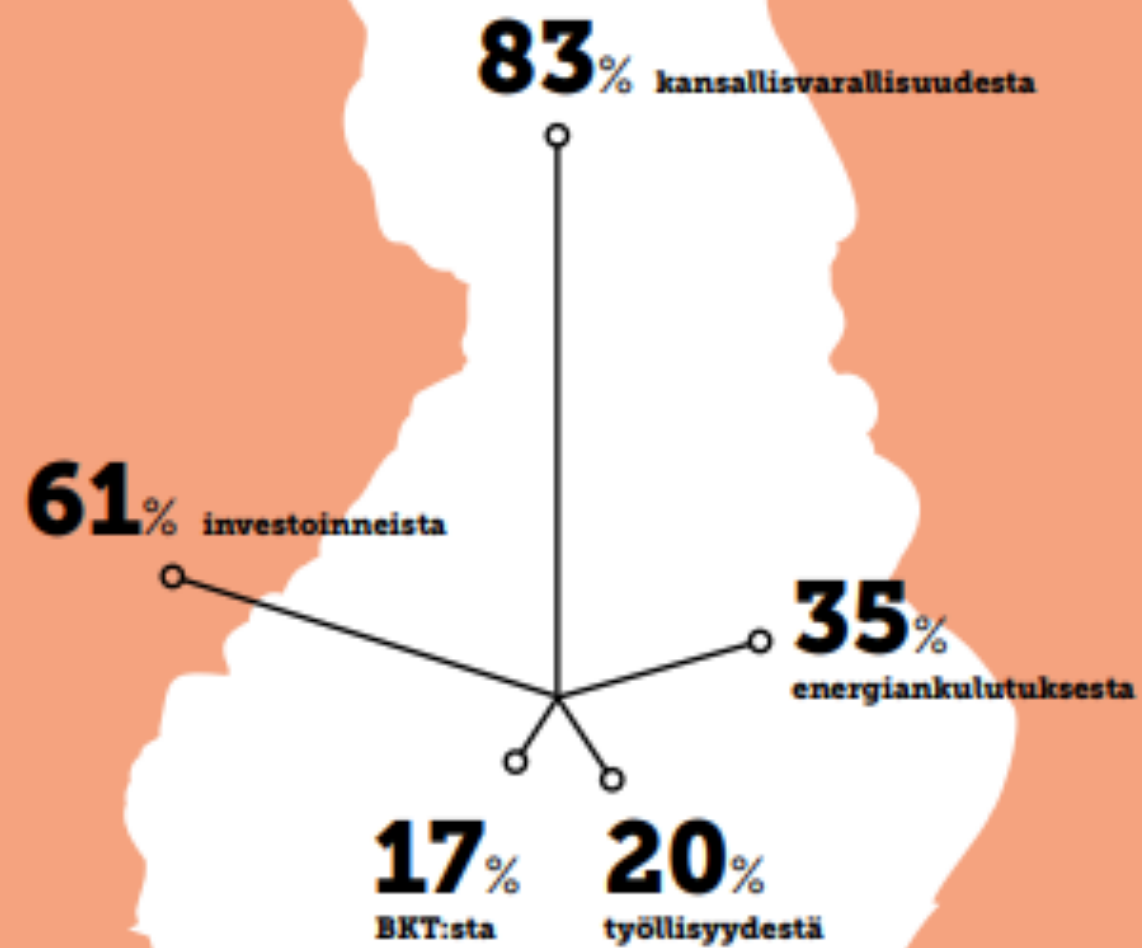
*N 3,5 miljardia euroa, joka
edustaa noin 12 prosenttia
kiinteistön kaikista ylläpidon
kustannuksista*

*74 000 siivoustyötä tekevää,
26 000 kiinteistöhuollon
työntekijää ja esimiestä sekä
5900 siivoustoimen esimiestä.*

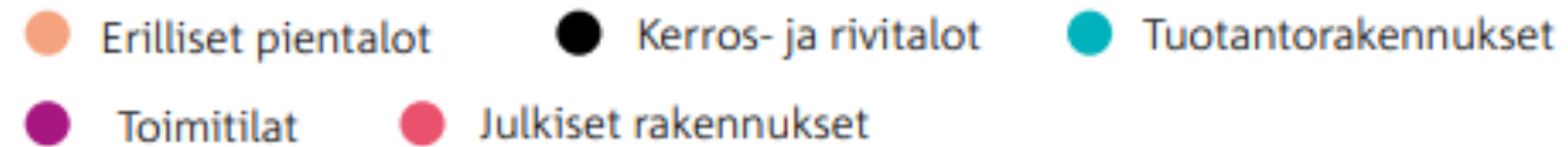
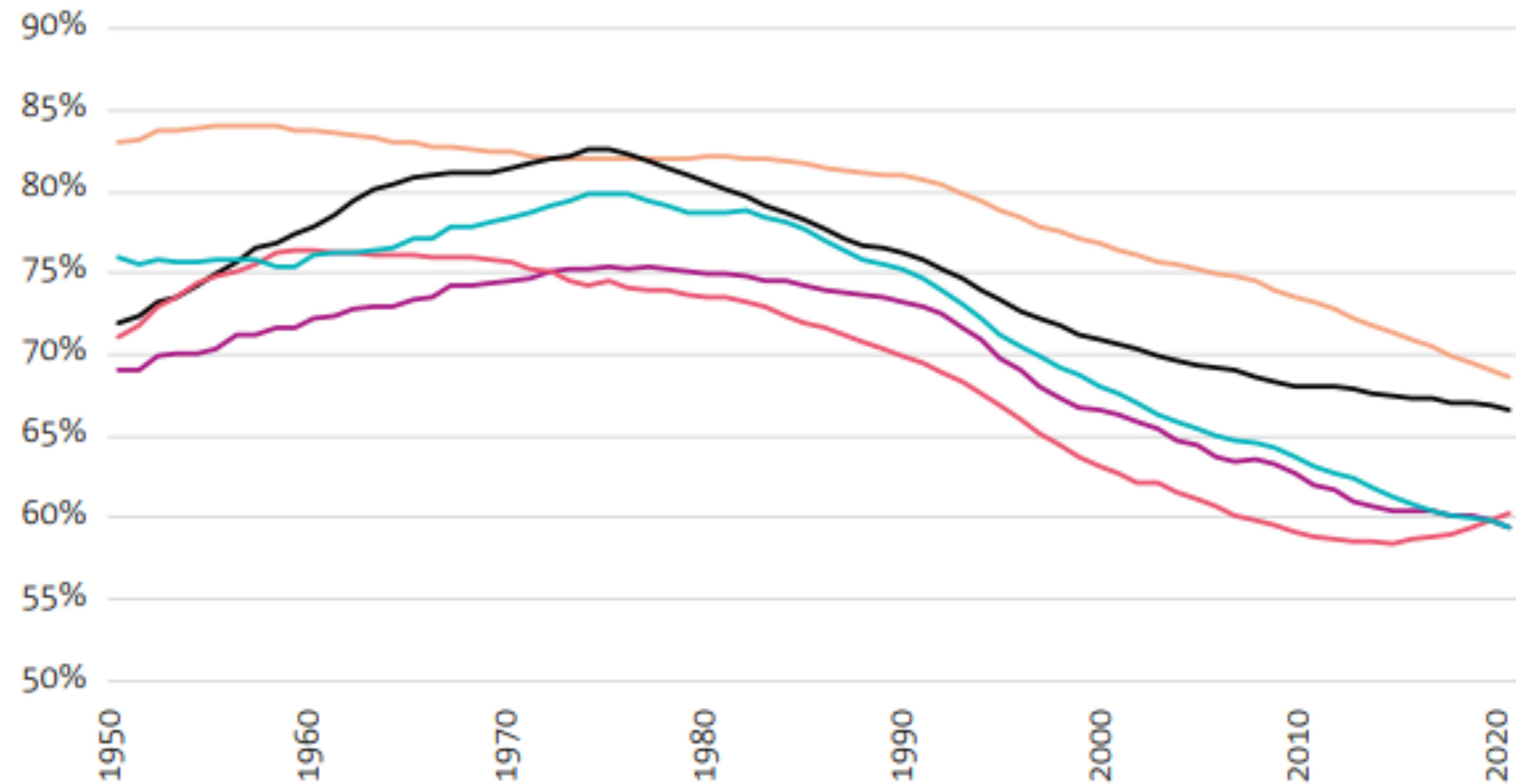
*Rakennuksiin on
sitoutunut 45 prosenttia
kansallisvarallisuudestamme,
eli noin 500 miljardia euroa.*

**6 316 yritystä, joista
Uudellamaalla toimii
2 378 yritystä**

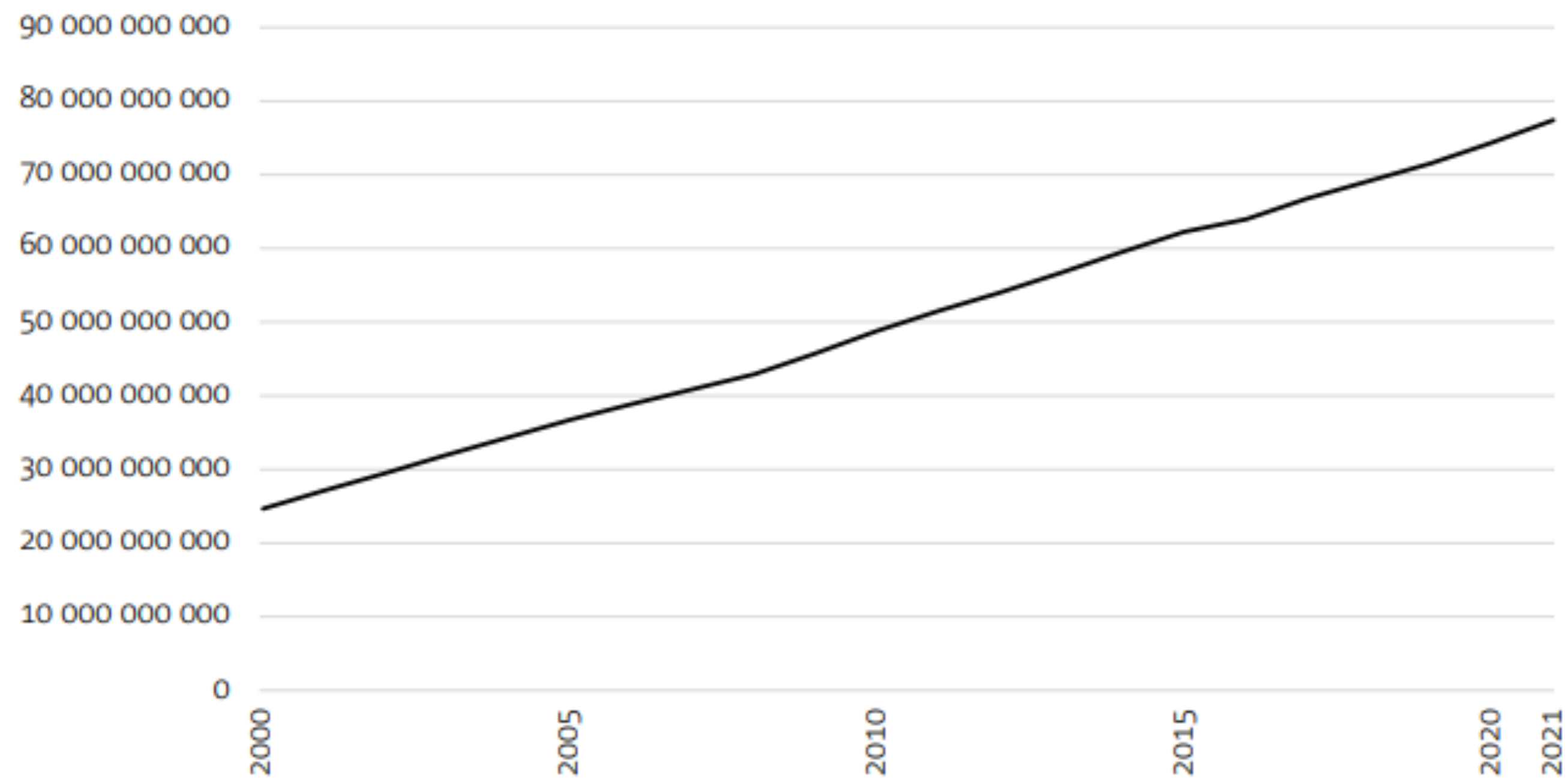
KIINTEISTÖ- JA RAKENTAMISALA:



4 2021 2022 7



Rakennuskannan kuntotason kehitys rakennusryhmittäin
vv. 1950-2020 Lähde: Forecon Oy, ROTI 2023



Talokannan korjausvelan kehitys euroissa vv. 2000-2021

Lähde: Forecon Oy, ROTI 2023

SITRA

SITRAN SELVITYKSIÄ 224

TAMMEKUU 2023

MEGA TRENDIT 2023



Ymmärrystä yllätysten aikaan

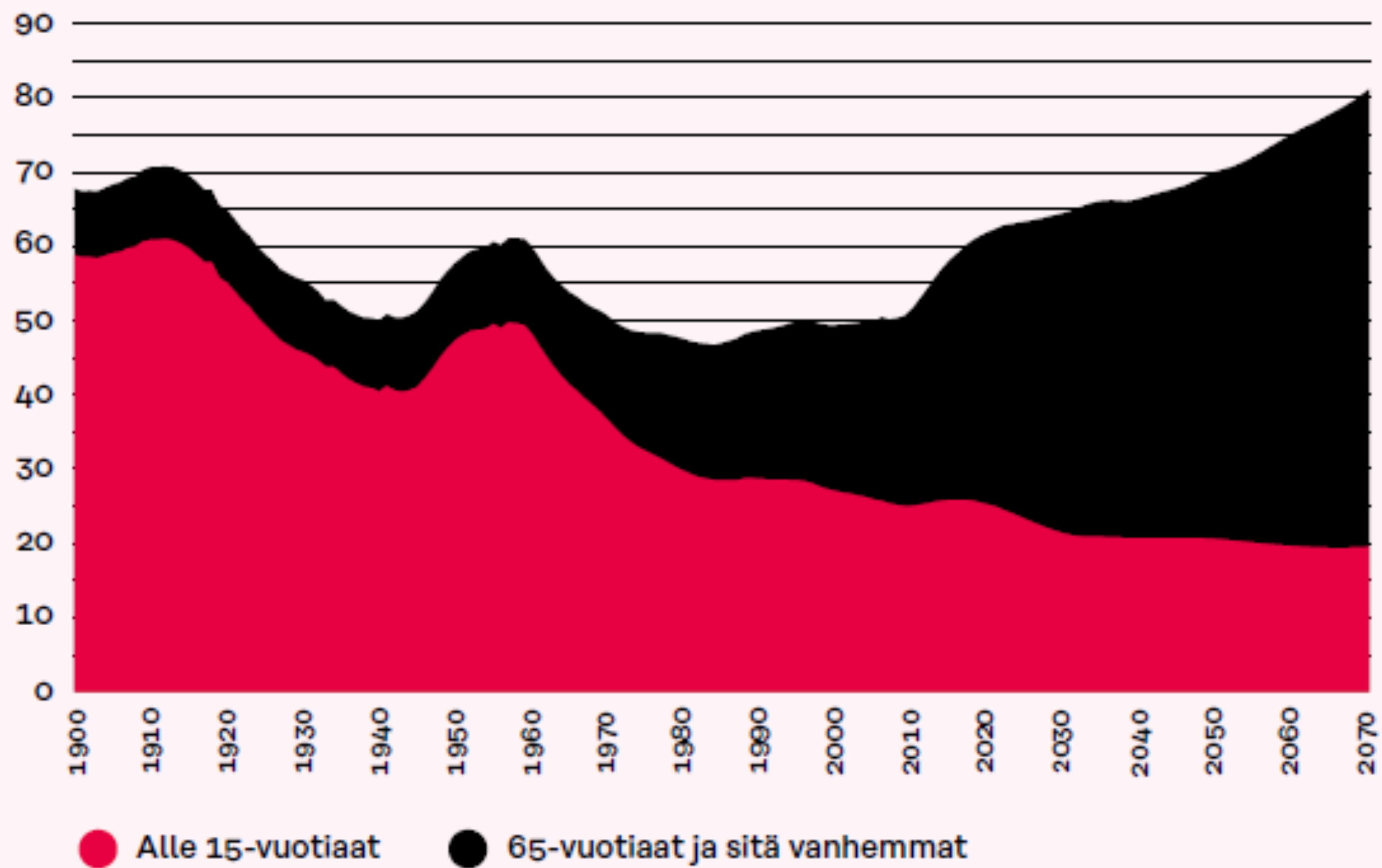
Mikko Dufva ja Sanna Rekola




*Luonto
&
Ihmiset*



Väestöllinen huoltosuhde 1900–2070







Vuonna 2030

Kohtaantotietoa TEMin Työvoiman tiekartta-datasta

AMMATTI	Työvoima (tietosuojattu)	Avoimet työpaikat laskentapäivänä (12 kk KA, painotettu)	Vakanssiaste	Soveltuvaa työvoimaa ei ole saatavilla työttömien reservistä	Työvoimapulan volyyymi (laskennallinen arvio)	Epätyypillisten työsuhteiden suuri osuus	Palkkataso	Työvoimalla aljon työkyvyn skitekiä	Työvoiman koulutus tai kielitaito riittämätön	Rekrytointiin liittyvät ongelmat	Ammatin kyky vastaantottaa ulkomaalaistaustaista työvoimaa (koko maa)	"Ulkomaisen työvoiman potentiaali"
				0-2 työttömyysriskin työttömyysaste	E - 0-2 työttömyysriskin työttömät	Vuokratyö TAI ei- kokoaikatyö TAI lyhyt määräaikainen, %	Palkkadesiili (mediaanituntipal- kka)	Työkykyriskien osuus	Osaamisriskien osuus	Kohtaanto- ongelma (etäisyys origosta)	Ulkomaalaistaust- aisten osuus työllisistä	(N*2)*E
9111 Kotiapulaiset ja - siivoajat	1 102	508	41 %	32 %	16 %	70 %	1	18 %	37 %	37 %	37 %	372
9112 Toimisto- ja laitossiivoajat ym.	72 524	4 288	6 %	7 %		72 %	1	29 %	26 %	7 %	26 %	2 212
5153 Kiinteistöhuollon työntekijät	28 158	1 604	6 %	10 %		79 %	2	29 %	5 %	8 %	5 %	161
5151 Siivoustyön esihenkilöt toimistot, hotellit jne.	5 917	107	2 %	3 %		20 %	5	26 %	24 %	3 %	16 %	34

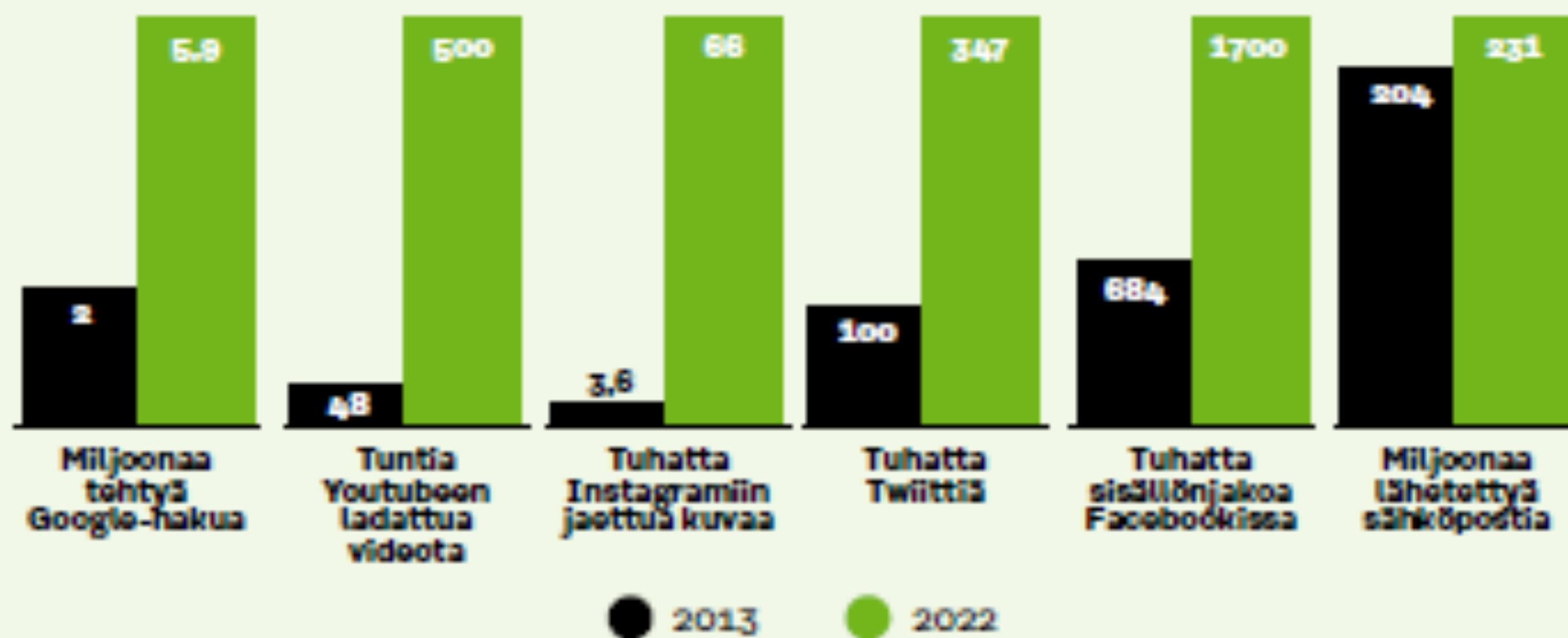
Lähde: TEM-laskelmat (työnvälitystilasto, työssäkäyntitilasto, avoimet työpaikat, Tilastokeskus & TEM)

TEKNO



Teknologia

Minuutti internetissä



TALU



*Talous
&
Valta*

VAI



Mahdollisuuksien tulevaisuus



Kuva 18. Tulevaisuuden mahdollisuuksien kokonaiskuva

Kiitos,

että olet jakamassa

Finnclean 2023

elämyksiä ja kokemuksia!